



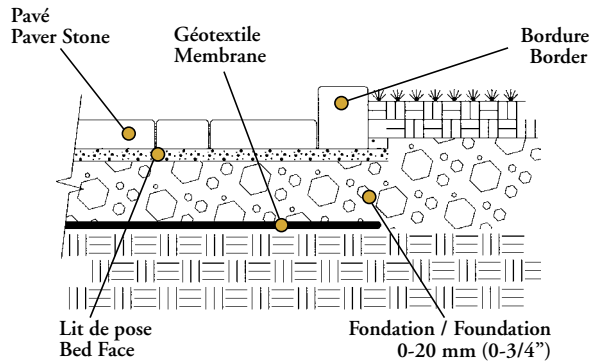
trévi

Avantages du pavé Trévi :

- très facile à installer grâce à ses morceaux modulaires
- ne nécessite aucun processus d'installation puisqu'il se dispose aléatoirement
- s'agence à merveille avec le pavé Appia
- son fini est des plus raffiné


Advantages of the Trévi Paver stone:





- very easy to install, thanks to its modular design
- does not require any installation process as it is laid randomly
- works beautifully with the Appia paver stone
- its elegant and sophisticated finish



Suggestion A (kit A + 10% B)

Pavé Trévi Paver stone




Trévi			
Dimension		pouces / inches	
mm			
A		60 x 156 x 234	2 3/8 x 6 1/8 x 9 1/4
		60 x 156 x 156	2 3/8 x 6 1/8 x 6 1/8
		60 x 156 x 78	2 3/8 x 6 1/8 x 3
B*		60 x 234 x 234	2 3/8 x 9 1/4 x 9 1/4

* vendu séparément / sold separately

Surface couverte par sac de sable de 22.7 kg (50 lbs) = 70 pi² / (6.5 m²)
 Surface area covered by sandbag of 22.7 kg (50 lbs) = 70 ft² / (6.5 m²)

Suggestion B (kit A seulement / only)

Pavé Trévi Paver stone



idées &
astuces
ideas & tips
pavés
paver stones