



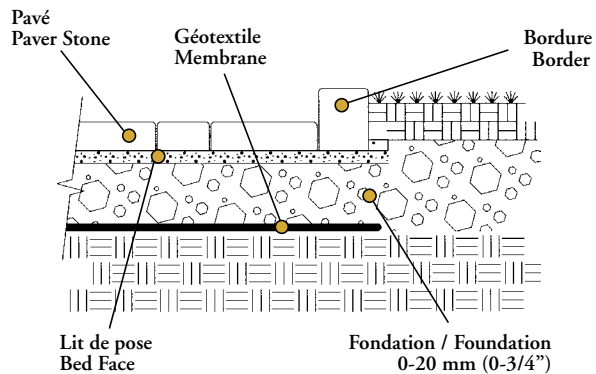
Téna





Avantages du pavé Téna :

- très facile à installer grâce à ses morceaux modulaires
- crée un effet linéaire intéressant sur grandes ou petites surfaces
- peut être disposé de façon linéaire et modulaire à la fois (voir les suggestions à la page suivante)
- couvre rapidement avec ses blocs de grandes tailles

Advantages of the Téna Paver stone:

- very easy to install, thanks to its modular design
- creates an interesting linear effect on large or small surfaces
- can be laid simultaneously in a linear or modular manner (see suggestions on the next page)
- its large blocks cover areas quickly




Téna	
Dimension mm	pouces / inches
 80 x 225 x 300	3 1/8 x 8 7/8 x 11 7/8
 80 x 225 x 250	3 1/8 x 8 7/8 x 9 7/8
 80 x 225 x 200	3 1/8 x 8 7/8 x 7 7/8
 80 x 225 x 150	3 1/8 x 8 7/8 x 6

Surface couverte par sac de sable de 22.7 kg (50 lbs) = 55 pi² / (5.12 m²)
 Surface area covered by sandbag of 22.7 kg (50 lbs) = 55 ft² / (5.12 m²)


Suggestion A

Pavé Téna Paver stone



Suggestion B

Pavé Téna Paver stone



idées & astuces
 ideas & tips
 pavés
 paver stones