



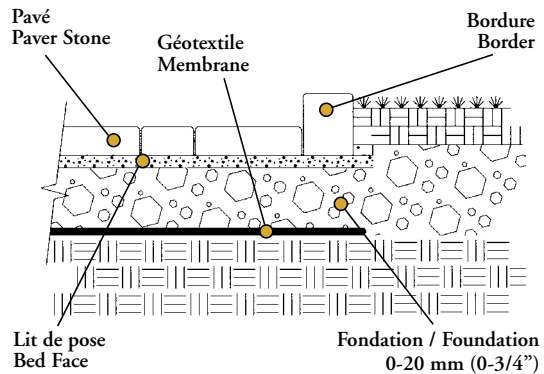
# péTRUS






## Avantages du pavé Pétrus :

- très facile à installer grâce à ses morceaux modulaires
- ne nécessite aucun processus d'installation puisqu'il se dispose aléatoirement
- couvre rapidement avec ses blocs de grandes tailles
- possède une cinquième pièce carrée qui permet d'éviter les coupes

## Advantages of the Pétrus Paver stone:

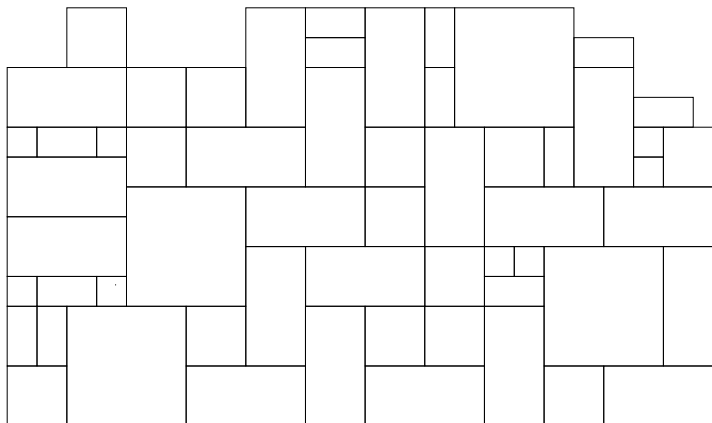
- very easy to install, thanks to its modular design
- does not require any installation process as it is laid randomly
- its large blocks cover areas quickly
- requires no cutting thanks to a fifth square stone



Pétras		Dimension	pouces / inches
		mm	
	80 x 304 x 304	3 1/8 x 12 x 12	
	80 x 304 x 152	3 1/8 x 12 x 6	
	80 x 152 x 152	3 1/8 x 6 x 6	
	80 x 304 x 76	3 1/8 x 6 x 3	
	80 x 76 x 76	3 1/8 x 3 x 3	

Surface couverte par sac de sable de 22.7 kg (50 lbs) = 50 pi<sup>2</sup> / (4.65 m<sup>2</sup>)  
 Surface area covered by sandbag of 22.7 kg (50 lbs) = 50 ft<sup>2</sup> / (4.65 m<sup>2</sup>)

## Pavé Pétras Paver stone



idées & astuces  
 ideas & tips  
 pavés  
 paver stones